

НОРС-Р

Справочник

СКАУТА-РАЗВЕДЧИКА





ПРИ ПОДДЕРЖКЕ

ФОНДА ПРЕЗИДЕНТСКИХ ГРАНТОВ

УДК 374

ББК 74.200.58

**Авторский коллектив
(курс Скаутмастеров НОРС-Р):**

*В.В. Струтинский, И.В. Сидорова, И.С. Строганова,
А.В. Максименко, О.А. Журавлева, И.С. Фёдорова,
Н.С. Князькин, А.А. Ташкин, А.В. Семенов,
С.Э. Воздвиженский, О.В. Покровский, И.В. Сидорова,
С.М. Шишлянников, В.В. Бахарев,
И.О. Дмитриченков, И.А. Арон, Т.Ю. Науменко.*

*Выражаем благодарность Ю.В. Кудряшову, М.Г. Суханову,
И.Б. Стрелковой, за помощь в редактировании материалов.*

Художник иллюстраций:

Я.И. Резун

Дизайн нашивок:

А.С. Науменко

Издательское сопровождение,

дизайн, макет, вёрстка:

М.Н. Мельников

Справочник Скаута НОРС-Р. Материалы для Скаутов-Разведчиков по программе организации. Справочный материал, задания/под ред. С.Э. Воздвиженского – Петрозаводск, 2022 – 232 с.

Справочник Скаута содержит изложение примерного объёма деятельности Скаута, актуализированного в новой стратегии деятельности организации и изложен в основных направлениях: Начальный курс, Скаут навсегда, Гражданин России, Путь героя, Будь подготовлен!

Справочник адресован как Скаутам, так и руководителям детских объединений и приводит справочный и практический материал.

© НОРС-Р, 2022

УДК 374

ББК 74.200.58

НАЧАЛЬНЫЙ КУРС



- Скаутский дух9
- Обещание Скаута 11
- Скаутская лилия 13
- Законы Скаутов-Разведчиков.....14
- Традиции Скаутов..... 16
- Форма Скаута.....22
- Скаутские нашивки..... 27
- Строй Скаутов..... 28
- Флаги и вымпелы Скаутов 29
- Знамя Скаутов..... 30
- Гимн Скаутов-Разведчиков России... 31
- Традиционные скаутские события ... 32
- Лесные имена 35
- Лагерные традиции..... 36
- Небесный покровитель Скаутов ... 37
- Как всё начиналось 38
- Скаутинг в России 41
- Последнее послание БП Скаутам... 42
- Собираемся в поход! 43
- Костры 47
- Твой скаутский нож 49
- Твой походный топор 51
- Пила в походе 56

СКАУТ НАВСЕГДА



- Что ты можешь сделать для организации как Скаут?61
- Структура организации.....62
- Скаутская лестница.....64
- Скаутская программа личного развития.....72
- Классы НОРС-Р.....75
- Быть Скаутом – значит...76
- Список памяти верных НОРС-Р81
- Школа лидера84
- Теория детского коллектива.....92
- Основные формы организации деятельности скаутского отряда....104
- Работа в команде105
- История российского Скаутинга ...110
- История Всероссийских Джамбори132
- Скауты разных стран и организаций134

ГРАЖДАНИН РОССИИ



- Россия – наше Отечество!..... 139
- Россия – моя Судьба!..... 142
- НОРС-Р на карте России.....142
- Государственные праздники России .. 145
- Я – член НОРС-Р, значит я – патриот России!!! 149
- Вера..... 158
- Скаут – друг природы! 168
- Скаут и общество 175
- Отношения с окружающими..... 180
- Саморазвитие..... 183
- Путь добровольца..... 185
- Защита Отечества – путь Разведчика 195
- Военная история Отечества 202
- Служение Отечеству..... 213
- Страницы истории Государства Российского..... 234

ПУТЬ ГЕРОЯ



- Лесная тропа.....257
- План-схема стоянки патруля269
- Памятка по выбору места стоянки...280
- Зимний туризм.....289
- Покорители Севера.....296
- Морские пути.....299
- Компас-схема поворотов по ветру.....306
- Речной путь.....320
- Дорога в горы!330
- Элементы горного рельефа.....340
- Спелеотуризм345
- Узлы348

БУДЬ ПОДГОТОВЛЕН



- Будь подготовлен!361
- Личная безопасность367
- Скаут чист в мыслях и словах378
- Огородничество380
- Подготовка к выходу в лес.....385
- Следопыт.....394
- Наблюдатель.....406
- Сигналы бедствия410
- Лесной патруль417
- Первая помощь.....428
- Все нашивки.....494

Миллионы людей называют себя Скаутами.
По последним данным сейчас в мире

57 миллионов Скаутов
в **172** странах

В нашей стране нас не так много, но дружная организация НОРС-Р (Национальная Организация Российских Скаутов-Разведчиков) приглашает тебя в свои ряды.

Группы находятся в разных населенных пунктах России и если вы захотите создать новую, то найдите взрослого, который вас поддерживает и будет готов быть руководителем, после специальной подготовки.



НОРС-Р
СКАУТЫ РОССИИ



www.NORS-R.ru

Н А М Е С Т Ь Ч Е М Г О Р Д И Т Ь С Я

70

скаутских
объединений

2000

участников
организации

25

регионов
России



Скаутам России более 100 лет и это не простая биография, мы часть истории нашей страны. Но Скаутский костер горит и каждый, кто к нему пришел, остаётся навсегда!



1916 год. Москва.
Скауты на открытии
детской площадки в Хамовниках

По: В.Л. Кучин. Скауты России. 1909-2007. История. Документы. Свидетельства. Воспоминания. М., 2008

Для многих это не только воспоминания, но и желание участвовать в качестве взрослого добровольца.

Организация Скаутов – это не политическая и самостоятельная деятельность. Это приключения, испытания, возможность проявить свой характер и волю, а главное – команда друзей, которая будет с тобой навсегда!

И всё-таки, скаутская организация — это не массовое явление, это особый клуб для людей, которые связаны с друг другом особым Скаутским духом, отраженным в Скаутских законах и обещании.

Приключения начинаются сегодня!



Волонтерство
и добрые
дела



Для детей
от 0 до 100
лет



Скауты
в России
с 1909 года



Более 100
специальностей



Активный
отдых
и туризм



Друзья
по всему
миру



Скаут – это не только тот, кто умеет жить на природе, помогать и спасать, но и тот, кто всегда готов помочь окружающим, делает добрые дела, и делает это с улыбкой, проявляя Скаутский дух.

Мы ждем тебя в Организации «НОРС-Р», и мы называемся Скауты-Разведчики или просто – СКАУТЫ.

А в начале – легенда о предыстории Скаутинга:

рассказ от БП

"Каждый юноша из племени Зулусов и Свази прежде, чем быть признанным взрослым, должен доказать, что он хороший охотник.

Это делается следующим образом: когда юноша достигает пятнадцати или шестнадцати лет, его раздевают догола и с головы до ног окрашивают в белый цвет.

Затем ему дают щит и только одно маленькое копье и объявляют, что он будет убит, если кто-нибудь из его деревни его поймает, пока он ещё выкрашен.

Мальчик уходит в джунгли, в горы и прячется от людей, пока краска не сойдёт, что происходит не ранее, как через месяц.

В течение всего времени ему приходится выслеживать дичь и охотиться единственным копьем, трением палок добывать огонь, чтобы приготовить себе пищу; делать себе одежду из шкур животных. И он должен знать, какие дикие корни, ягоды и листья пригодны в пищу. Если он не будет в состоянии сделать этого, он или умрёт с голоду, либо погибнет, будучи растерзан дикими зверями.

Если же ему удастся сохранить свою жизнь и затем найти дорогу обратно в родную деревню, его родственники и друзья устраивают ему радостный приём, и он получает звание воина, так как доказал, что может заботиться о себе сам".

Баден-Пауэлл

Для того, чтобы пройти испытание и стать мужчиной, тебе не обязательно жить в Африке. Скауты помогут тебе, предложив испытания в своей программе!

Первая глава СПРАВОЧНИКА СКАУТА – **НАЧАЛЬНЫЙ КУРС** – это твоё первое знакомство со Скаутингом.

Далее разделы СПРАВОЧНИКА СКАУТА соответствуют основным направлениям деятельности организации (см. поля и срез листов книги):

СКАУТ НАВСЕГДА ГРАЖДАНИН РОССИИ ПУТЬ ГЕРОЯ БУДЬ ПОДГОТОВЛЕН

Вместе со своей группой, или создав группу, вы можете выбирать ту деятельность, которая больше всего вам подходит и увлекает. Но важно, чтобы вы действовали во всех четырёх направлениях.

Кроме справочной информации отдельно выделяются задачи, решив которые ты сделаешь правильный жизненный шаг!

Так в справочнике выделены ваши практические действия по скаутской программе:



Всегда готовы за Россию!



МЕЖРЕГИОНАЛЬНАЯ ДЕТСКАЯ ОБЩЕСТВЕННАЯ НЕПОЛИТИЧЕСКАЯ ОРГАНИЗАЦИЯ РАЗВЕДЧИКОВ-СКАУТОВ "НОРС-Р"



Кто же такой Скаут на первый взгляд?

Скаут (англ. Scout):
разведчик, скаут (ре-
крутёр), бойскаут.

Скаут (сл. синоним.):
пионер, поисковик,
первооткрыватель,
следопыт.

СКАУТСКОЕ
ОБЕЩАНИЕ

СКАУТСКИЕ
ЗАКОНЫ

СКАУТСКИЕ
ТРАДИЦИИ

ФОРМЕННАЯ
РУБАШКА

СКАУТСКИЙ
ГАЛСТУК

НАШИВКИ



Для того, чтобы начать Скаутский путь, кроме твоего желания, надо убедиться, что ты способен проявить свой характер, знаешь куда ты вступаешь, и группа уверена, что ты стараешься её не подвести.

Поэтому, первый твой этап – подготовка и вступление в Скауты-Разведчики: первая глава этой книги «Начальный курс».

Смелей вперёд!

*Навстречу
приключениям!*



*Автор фото: Сергей Могилёв, г. Москва,
РДОО «Скауты столицы» НОРС-Р, номинация «Ты да я да мы с тобой».
Фотография сделана на 4-ом Евразийском Джамбори в Беларуси*

НАЧАЛЬНЫЙ КУРС



СКАУТСКИЙ ДУХ

Стать Скаутом просто. Но не так просто им быть. Чтобы быть хорошим Скаутом, тебе нужны сила воли и решительность.

Скаутинг – это игра. Для многих – игра на всю жизнь.

И как во всех играх, здесь есть правила, которым нужно следовать, чтобы быть членом команды. Правила Скаутинга формируют дух этой игры – дух Скаутинга, а это: **1)** Обещание Скаута; **2)** Законы Скаутов; **3)** Традиции Скаутов (Скаутский девиз; Скаутский салют; Скаутское приветствие, форма Скаута и пр.).

Соблюдение этих правил поможет тебе проникнуться духом Скаутинга и стать настоящим Скаутом.

СКАУТСКИЙ ДУХ	9	ТРАДИЦИОННЫЕ СКАУТСКИЕ СОБЫТИЯ	32
ОБЕЩАНИЕ СКАУТА	11	• Джамбори	
СКАУТСКАЯ ЛИЛИЯ	13	• Большая георгиевская игра (БГИ).....	34
ЗАКОНЫ СКАУТОВ-РАЗВЕДЧИКОВ	14	ЛЕСНЫЕ ИМЕНА	35
ТРАДИЦИИ СКАУТОВ	16	ЛАГЕРНЫЕ ТРАДИЦИИ	36
• Скаутский девиз.		НЕБЕСНЫЙ ПОКРОВИТЕЛЬ СКАУТОВ	37
• Скаутский призыв и отзыв.		КАК ВСЁ НАЧИНАЛОСЬ	38
• Скаутский салют.....	17	СКАУТИНГ В РОССИИ	41
• Скаутское приветствие.		ПОСЛЕДНЕЕ ПОСЛАНИЕ БП СКАУТАМ	42
• Бодрость духа и «кричалки».....	18	СОБИРАЕМСЯ В ПОХОД!	43
• Приём и посвящение в Скауты.		<i>Походное снаряжение и одежда:</i>	
• Ни дня без доброго дела.....	19	• Рюкзак. • Коврик туристический... 44	
ФОРМА СКАУТА	22	• Спальник. • Обувь. • Одежда..... 45	
• Скаутский галстук.		• Что ещё? • Посох..... 46	
• Как завязать галстук «узлом дружбы».....	23	КОСТРЫ	47
• Скаутская рубашка.....	24	• Растопка в лесу.	
• Что ещё надеть.....	25	• Порядок действий..... 48	
• А вдруг парад?.....	26	• Виды костров.	
• Дополнительные элементы формы.		ТВОЙ СКАУТСКИЙ НОЖ	49
СКАУТСКИЕ НАШИВКИ	27	• Правила обращения с ножом..... 50	
СТРОЙ СКАУТОВ	28	ТВОЙ ПОХОДНЫЙ ТОПОР	51
ФЛАГИ И ВЫМПЕЛЫ СКАУТОВ	29	• Как срубить дерево..... 52	
ЗНАМЯ СКАУТОВ	30	• Правила обращения с топором..... 54	
ГИМН СКАУТОВ-РАЗВЕДЧИКОВ РОССИИ	31	• Советы по рубке топором..... 55	
		ПИЛА В ПОХОДЕ	56



ОБЕЩАНИЕ СКАУТА

Ты вступаешь в организацию Скаутов, и надо не просто знать обещание, надо его изучить на практике.

ОБЕЩАНИЕ
РОССИЙСКИХ СКАУТОВ-РАЗВЕДЧИКОВ:

*Честным словом обещаю по мере сил моих
выполнять свой долг перед Богом и Родиной,
помогать ближним
и жить по законам Скаутов-Разведчиков.*

О чём ты даешь обещание:

ДОЛГ ПЕРЕД БОГОМ понимается как необходимость духовного развития личности.

Большинство из нас по желанию родителей относятся к определённому вероисповеданию. Многие приходят к вере в более позднем возрасте. Скауты уважают веру других людей, и никто насильно не заставляет никого идти в храм.

Каждый Скаут стремится понять какая у него Вера и что это значит – долг перед Богом. Выполнение долга перед Богом – значит не только посещать храм и беседы, но и понимать, что такое Добро и Зло и поступать в соответствии с тем, чему учит ваша Вера. У каждого Скаута должны быть убеждения в этом. Нельзя менять их, если ты верующий человек!

В чем заключается «долг перед Богом» в понимании религиозного человека? В каждой религии есть свод правил, заповедей, которые необходимо выполнять – не убей, не укради, почитай отца и мать... Эти правила присутствуют во всех религиях, поэтому принцип «Долг перед Богом» понимается как стремление к духовному совершенству и служение высшим идеалам гуманизма и общечеловеческим ценностям, таким как любовь, дружба, милосердие, сострадание, красота.

*Дача Скаутом
Обещания – самая
запоминающаяся
традиция Скаутов
всего мира
– после этого его
уже воспринимают
как человека
слову которого
можно доверять*

ДОЛГ ПЕРЕД РОДИНОЙ. Что такое Родина? Она вокруг тебя. Это и природа, но, в первую очередь – это люди вокруг тебя: все люди твоей страны, твоя семья и ты сам.

По отношению к другим Долг перед Родиной означает, что Скаут не эгоист. Эгоист прежде всего думает только о своём благе и его не заботят нужды других. А Скаут всегда готов помочь ближнему, пусть даже в мелочах. Скаут стремится помогать всем нуждающимся людям, даже если они не попросили его о помощи, причём Скаут ничего не ожидает взамен – помогает от чистого сердца.

Скаут помогает родителям, помогает дома, друзьям, своему городу, стране, миру в целом... Скаут всегда готов сделать Доброе дело.

И знаешь, что? Доброе дело – это нечто бóльшее, чем простая вежливость и выполнение твоих обязанностей как дома, так и в школе. Это бóльшее делает лучше и тебя, и тех, кому ты помогаешь.

Но Долг перед Родиной – это ещё и «**Долг перед собой**». Это ответственность личности за собственное развитие. Скаутинг лишь помогает в раскрытии твоего потенциала, но за развитие своих способностей ты несёшь ответственность сам.

Ну, и конечно, Долг перед самим собой – это умение самостоятельно заботиться о себе. Заботиться о своей телесной чистоте: гигиена, здоровое питание, физическое здоровье и активный образ жизни.

И заботиться о своей духовной чистоте: стремиться к духовному, интеллектуальному и нравственному развитию.



Задание


Обсуди с группой или друзьями, что такое добро и зло и составь список.

Подумай – какие твои поступки были добрыми, а какие не надо делать.



Тест

Выучи Обещание Скаутов-Разведчиков и прочитай его наизусть в отряде – друзьям и руководителю.



СКАУТСКАЯ ЛИЛИЯ

Основной Скаутский символ – цветок геральдической лилии. Издавна этот цветок символизирует чистоту помыслов, благородство, рыцарство.

Такая лилия изображалась на старинных картах мореходов, когда необходимо было указать расположение частей света. Центральный лепесток указывал на Север. Скаутская лилия означает, что Скаут берёт в жизни верное направление, как оконечность стрелки компаса, указывающая на север.

Лилия также и символ чистоты, она никогда не будет расти в водоеме с грязной водой. Лилия свободолюбива; будучи сорванной, она погибнет в вазе или горшке, потому что не терпит неволи. Таким же должен быть и Скаут: смелым, сильным, свободолюбивым, чистым в помыслах своих и делах, и речь его также должна быть чиста, правильна, свободна от пустословия, выражений грубых и двусмысленных.

В скаутском движении три лепестка лилии, как и три пальца, поднятые вверх в салюте, означают три части Скаутского обещания. Они обозначают путь к дружбе и братству, говорят о необходимости быть настоящим другом, надёжным, как компас, а также показывать дорогу другим.

Долгое время основным символом НОРС-Р была золотая лилия, с находящимся поверх неё Георгием Победоносцем, покровителем русских Скаутов и лентой с надписью НОРС-Р под ней. Конференция 2017 года вынесла решение об изменении логотипа и теперь наша лилия выглядит минималистичным, но несёт всё тот же смысл.



*Геральдическая
Лилия*



*Эмблема
Всемирной
организации
скаутского
движения*




*Эмблема НОРС-Р
до 2017 года*



НОРС-Р

*Действующая
эмблема НОРС-Р*



ЗАКОНЫ СКАУТОВ-РАЗВЕДЧИКОВ

Законы Скаутов – это главная опора, на которой держится весь Скаутинг. В них выражен стиль поведения, по которому каждый Скаут старается жить.

Законы Скаутов отличаются от других законов. Законы государства, главным образом, обозначают нормы, правила и запреты. Но только не Законы Скаутов.

Законы Скаутов – это свод характеристик: «Каждый Скаут верен... честен... помогает... дисциплинирован... друг и брат... вежлив... чист... бережлив... трудолюбив... весел... скромн...». Делая всё возможное, чтобы жить согласно Законам Скаутов, ты и являешься Скаутом. Если ты сознательно нарушаешь Законы Скаутов – ты не достоин звания Скаута.

Требования (идеалы) Законов Скаутов очень высоки – они такими и задумывались! Только стараясь соответствовать высоким стандартам и сохраняя верность им, ты сможешь стать тем, кем хочешь быть.

Каждый пункт Закона Скаутов выражен в одном отдельном слове. Каждое из этих слов имеет глубокий смысл. Тебе надо понимать смысл этих слов так хорошо, чтобы ты мог объяснить его своими словами.



Задание

После трудного похода проведите огонёк. Возьмите законы Скаутов-Разведчиков и обсудите – трудно ли их было выполнять?

Что можно пожелать каждому и по каким законам.




1. Скаут-Разведчик **верен** Богу, предан Родине.
2. Скаут-Разведчик **честен** и правдив.
3. Скаут-Разведчик **помогает** ближнему.
4. Скаут-Разведчик **друг** всем и брат другому Скауту.
5. Скаут-Разведчик **исполняет** требования родителей и руководителя.
6. Скаут-Разведчик **друг** природы.
7. Скаут-Разведчик **вежлив**.
8. Скаут-Разведчик **чист** в мыслях, словах и делах.
9. Скаут-Разведчик **бережлив** и уважает чужую собственность.
10. Скаут-Разведчик **трудолюбив** и настойчив.
11. Скаут-Разведчик **весел** и никогда не падает духом.
12. Скаут-Разведчик **скромен**.



Тест

Прочитай наизусть законы Скаутов-Разведчиков на подъёме флага или построении.





ТРАДИЦИИ СКАУТОВ

Скаутский девиз

«Будь готов!»

Скаутский девиз говорит, что Скаут всегда готов умом и телом выполнить свой долг перед лицом любой трудности и, если необходимо, помочь другим.

Каждый Скаут должен стремиться обладать как можно большими знаниями и умениями для реализации того предназначения, которое жизнь предоставляет ему.

«...Каждый Скаут должен подготовить себя к тому, чтобы стать полезным гражданином Родины и участвовать в создании счастливой жизни для себя и других. Быть готовым к жизни, значит жить счастливо, без ограничений, понимая, что сделал всё от тебя зависящее...»

Вот что означает Скаутский девиз.

Скаутский призыв и отзыв

Призыв: **«Скауты! Будьте готовы!»**

Отзыв: **«Всегда готовы за Россию!»**

Традиционно Скауты всего мира на призыв отвечают «Всегда готовы!».

Но у скаутов России непростая история и добавление в отзыв «За Россию» – родилось во времена эмиграции, как показатель того, что Скауты за рубежом стремились вернуться на свою Родину.

В знак уважения к этому стремлению и трудной исторической судьбе Скаутов России, поддерживается традиция отвечать на призыв так: «Всегда готовы за Россию!».

Скаутский салют

Скаутский салют отдаётся при поднятии флага, вступлении в Скауты, рапортах, призыве Скаутов.



Этот салют повторяет главный скаутский символ – «Скаутскую лилию». Три выпрямленных соединённых пальца напоминают о трёх путях саморазвития: долге Скаута перед Богом, страной и самим собой.

Соединённые мизинец и большой палец – связь старшего и младшего поколения. Большой палец прикрывает маленький мизинец так же, как старший всегда помогает младшему и защищает его.



Скаутское приветствие

При встрече со Скаутом вы обмениваетесь с ним рукопожатием левой рукой. Левая рука – ближе к сердцу. Так здороваются Скауты со всего мира.



Бодрость духа и «кричалки»

Для создания бодрого духа в лагерях, на сборах, в тяжёлых походах, на праздниках хорошим приёмом будет применение различных «кричалок», лозунгов, скандирование хором законов, кличей патрулей, песен под гитару.

Без этого трудно представить скаутскую жизнь.

Приём и посвящение в Скауты

Самой запоминающейся традицией Скаутов всего мира неизменно остаётся дача Скаутом обещания – после этого его уже воспринимают как человека, слову которого можно доверять.

Процесс приёма и посвящения в Скауты обычно разделяется. Приём – это более формальная часть. Он обозначает сдачу Скаутом всех подготовительных требований, получение разрешения родителей, его регистрацию в группе.

Само посвящение в Скауты проходит необычно. Каждый патруль придумывает его сам. Испытания не должны унижать честь будущего Скаута, и обещание даётся индивидуально.

Не забудьте о том, что присутствующие должны быть при полном параде и отдавать салют при произнесении обещания.

*Приём в Скауты
на мачте во время
морского похода*



Ни дня без доброго дела

Хорошей традицией Скаутов является закон «Ни дня без доброго дела». Первые Скауты каждый день с утра завязывали узелок на косынке, который можно было развязать только после доброго дела.

На значке первых русских Скаутов был нарисован узелок внизу значка – напоминание Скаутам о долге перед другими. Ежедневное доброе дело, это обязательно что-то заметное, достаточно помочь открыть дверь, подобрать мусор, улыбнуться незнакомцу, сказать доброе слово...

И Скаут всегда готов увидеть где он может помочь.



Наилучший способ проверить свой Скаутский дух, укреплять его – делать добрые дела. Но заметьте, Скаут вежлив всегда – здоровается, помогает занести в автобус коляску, подняться упавшему человеку и всегда выполняет свои обычные обязанности – помогает родителям, убирает за собой.

А доброе дело – это нечто бóльшее, оно даёт людям тепло, доброе настроение, хотя, может быть, и не сразу. Но если вы лично начнёте делать что-то бóльшее, чем обычно, то это уже ваш маленький и добрый поступок. Впрочем, маленьких поступков не бывает...


Однажды, дело было в лагере, руководитель послал Скаутов найти и сделать каждому доброе дело. Вечером все собрались, и каждый рассказал, что смог сделать: кто помог дрова принести, кто помог старушке с тяжёлыми вещами, но один Скаут сказал, что ничего особенного не смог сделать, потому что встретил лишь одного прохожего, и то – просто поздоровался с ним. Руководитель расстроился и отправил Скаута дежурить на кухню. А на следующий день, неожиданно, в лагерь пришёл тот самый прохожий и рассказал, что в тот день он шёл к озеру, чтобы утопиться с горя, но по дороге встретил нашего Скаута, который поздоровался и улыбнулся. И эта улыбка заставила его задуматься, изменила настроение и он решил, что в жизни всегда есть надежда... Так, незаметно для самих себя, ж мы можем делать добрые дела, если наши помыслы добрые.

Неправильно будет, если вы задумаете убирать мусор, не зная где он есть. Может надо делать то, что **ближе**, а может то, что **нужно!** Для этого вам вместе стоит обсудить и посмотреть – нужна ли кому-то помощь рядом с вами, или немного дальше – в радиусе 100 метров вокруг вас, потом ещё дальше – на 500 метров, на 1000...

Если вы знаете, кому можете помочь, это уже прекрасно! Теперь надо обсудить – как это сделать. Узнать – какие нужны действия, материалы, удобное время, договориться обо всех деталях. Каждый берёт на себя что-то по подготовке. А когда будете делать дело – главное всегда по-скаутски: с хорошим настроением и улыбкой! Вот по её наличию и определяется есть ли Скаутский дух у вас в патруле, особенно если работа тяжёлая. Не забудьте потом собраться вместе на «огонёк» и подумать – удалось ли вам добиться результата, стало ли хорошо тем, о ком вы заботились. Что можно сделать в следующий раз.



Поздравление ветеранов



Помощь в тушении лесных пожаров



Обязательно расскажите о своём добром деле и можно через социальные сети. Это не всегда хвастовство, особенно если это у вас вошло в привычку и вы постоянно делаете добрые дела. Ведь рассказывая об этом, вы делаете очень важное дело – рассказываете о скаутском отношении к людям, демонстрируете, что готовы заявить о том, что вы – Скауты, и своим примером призовете других делать добрые дела!

рассказ от БП

Запомните, что узел на вашем галстуке и ваш значок Скаута – оба они должны напомнить вам о необходимости сделать доброе дело. Оказывайте услугу не только вашим друзьям и близким, но также посторонним и даже врагам.


Имея это в виду, в устав Скаутов включена обязанность каждый день делать доброе дело. Размер такого доброго дела не имеет никакого значения: пусть это будет хоть самая пустячная услуга, например, помочь старухе поднять на спину корзину, перевести ребенка через многолюдную улицу, положить копейку в кружку для бедных. Какая-нибудь услуга должна быть оказана ежедневно, и, не откладывая в долгий ящик, вам следует сразу же приступить к применению этого правила и придерживаться его в течение всей вашей жизни.

Б. - П.



Испытание

Попроси у руководителя галстук «доброе дела», если еще нет своего. После каждого сбора «развяжи» по два узелка, пока не вступишь в Скауты!



ФОРМА СКАУТА

Скаутский галстук

Скаутский галстук – главный отличительный элемент скаутской формы. Галстуки бывают уникальными, а бывают общепринятыми. Цвет и крой твоего галстука будет зависеть от твоей роли в организации или проектов, в которых ты сможешь поучаствовать.

В своём патруле вы можете придумать как будут выглядеть ваши галстуки, тогда это будут галстуки вашего патруля, так же, как бывают отрядные, дружинные, региональные галстуки.

Кроме того, новый галстук может появиться у тебя на каком-нибудь проекте, например на Джамбори. Обычно такие галстуки уникальны и никто, кроме участников проекта, такой галстук раздобыть уже не сможет.

Галстук очень важен для Скаута. Как ты относишься к галстуку, так ты относишься и к себе! Находясь в обществе Скаутов, на всех занятиях, во время всех мероприятий и проектов, на тебе всегда должен быть твой галстук.

Галстук Скаута носится на шее, форме, на плече. Его можно завязать узлом дружбы или зафиксировать концы галстука с помощью зажима. В экстренной ситуации галстук не возбраняется использовать в практических целях, например, перевязать рану, зафиксировать шину, связать «врага» и т.п. У некоторых Скаутов даже существует такая игра – придумай 30 использований скаутского галстука.

Задание

Придумай несколько способов использования скаутского галстука.

Устройте соревнования – кто больше придумает?

Обсудите придуманное на сборе.



В НОРС-Р приняты и утвержденные следующие виды галстуков:



Галстук волчат и белочек – треугольное полотнище оранжевого цвета.

Волчата и белочки – это младшие Скауты от 7 до 12 лет.



Галстук Скаутов-Разведчиков – треугольное полотнище оранжевого цвета с чёрной каймой. Ширина каймы не более 2 см.

Скауты-разведчики – члены организации от 11 до 16 лет.



Галстук инструкторского состава – треугольное полотнище чёрного цвета с оранжевой каймой.

Ширина каймы не более 2 см.



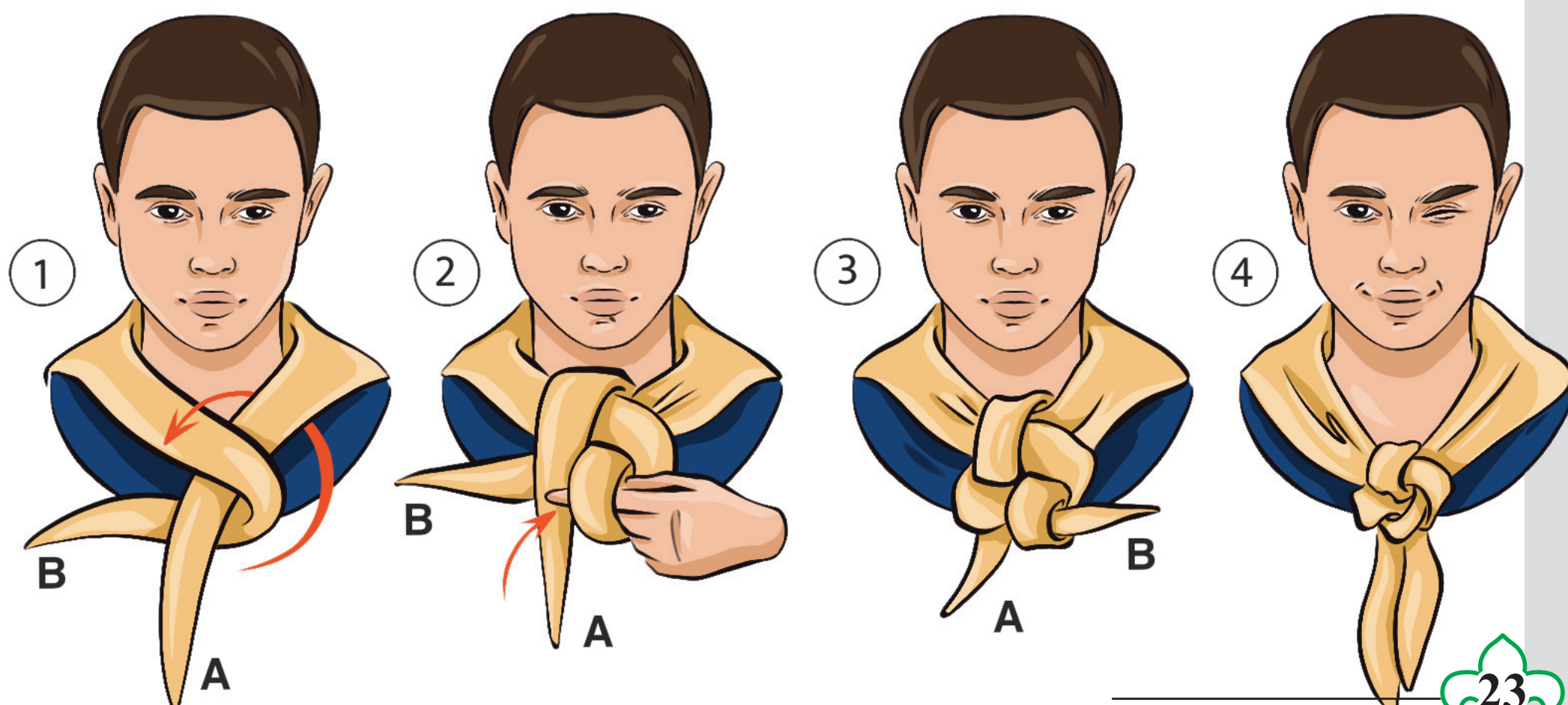
Галстук руководителей – треугольное полотнище, состоящее из двух симметричных треугольников чёрного и оранжевого цвета.

Руководители – члены организации от 18 лет, ведущие работу со Скаутами-Разведчиками.



Галстук координатора НОРС-Р и руководителей региональных организаций НОРС-Р – треугольное полотнище чёрного цвета.

Как завязать галстук «Узлом дружбы»



Скаутская рубашка

Скаутская рубашка – «лицо» Скаута. Именно на неё ты будешь пришивать все свои нашивки, вешать значки, носить на ней награды. По твоей рубашке можно будет сразу же понять откуда ты, чем любишь заниматься, в чем ты действительно хорош, в каких скаутских проектах за последнее время успел поучаствовать и какие награды заслужил.

Цвет скаутских рубашек в разных регионах и отрядах может отличаться: так у Скаутов из Москвы можно заметить **ЯРКИЕ КРАСНЫЕ** рубашки, у Скаутов из Татарстана, Удмуртии и Санкт-Петербурга – чаще всего рубашки **СИНЕГО ЦВЕТА**, а у многих других Скаутов принято носить рубашки **СВЕТЛО-БЕЖЕВОГО ЦВЕТА**.

На рубашке члена НОРС-Р обязательно должна присутствовать нашивка НОРС-Р, которая существует в двух вариантах:

- изогнутая нашивка НОРС-Р нашивается в верхней части правого или левого рукава рубашки (как правило, над нашивкой региональной организации);
- также признан вариант ношения прямой нашивки НОРС-Р над карманом.



Фирменная нашивка является единственным обязательным для членов НОРС-Р атрибутом для ношения на форменной рубашке.

